

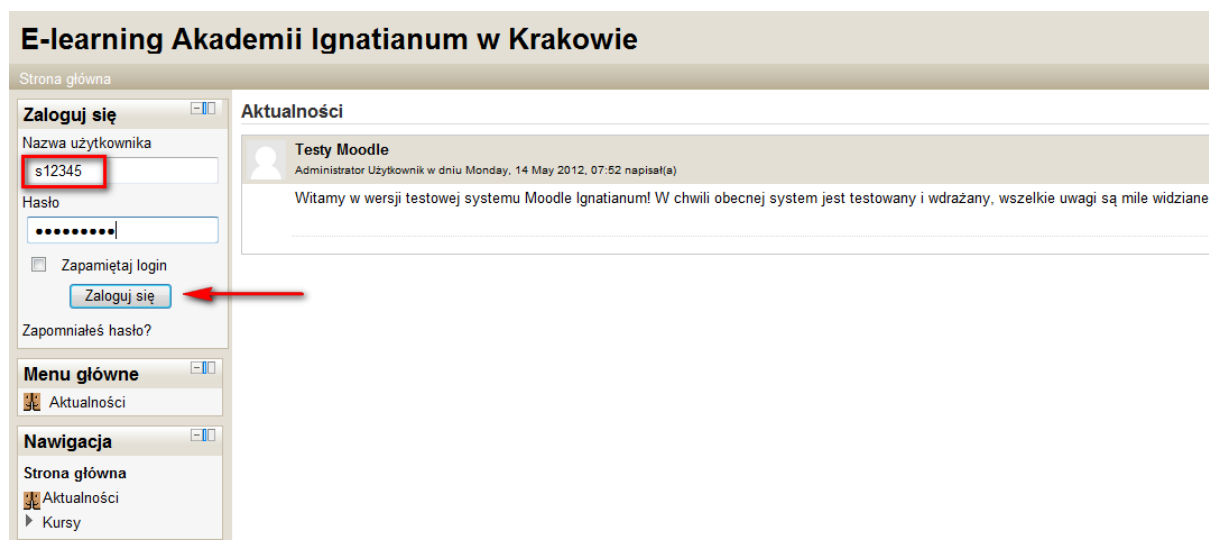
Instrukcja obsługi platformy elearningowej: „Moodle”

W celu rozpoczęcia pracy na platformie należy:

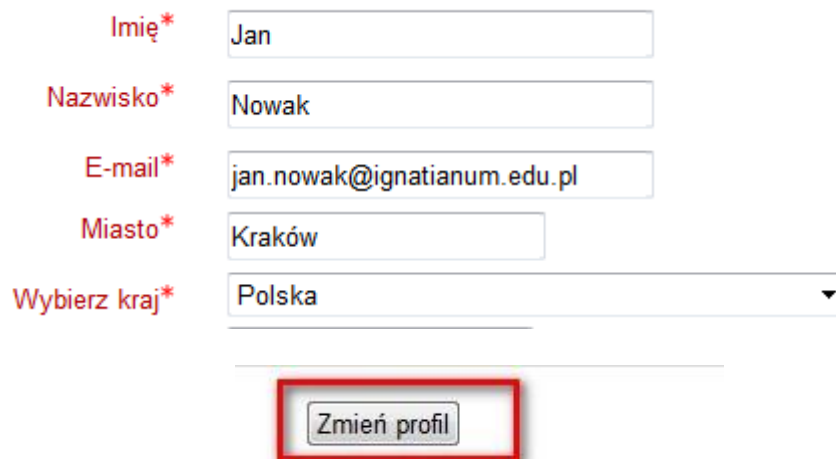
1. Podczas pierwszego logowania uzupełnić dane osobowe
2. Dokonać aktywacji linku

• Uzupełnienie danych osobowych

Platforma „Moodle” dostępna jest na stronach internetowych, z użyciem przeglądarki np. Internet Explorer, pod adresem <https://moodle.ignatianum.edu.pl/>. Sposób pierwszego logowania jest identyczny jak do *Wirtualnej Uczelni* czyli w pole *Nazwa użytkownika* wpisujemy sNrKlienta (np.: s12345) natomiast w pole *Hasło* takie samo jak do *Wirtualnej Uczelni* a następnie klikamy w zakładkę *Zaloguj się*.



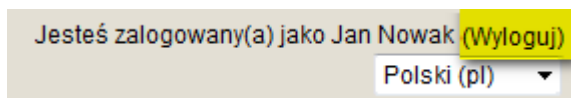
Po zalogowaniu należy **OBOWIĄZKOWO** zweryfikować swoje dane osobowe.



Następnie zatwierdzamy dane i kończymy pracę.

Zakończenie pracy

W celu zakończenia pracy klikamy w prawym górnym rogu ekranu wybieramy opcję **Wyloguj** i kończymy pracę.



- **Aktywacja linku**

Po wykonaniu powyższych czynności na nasz adres email, który podaliśmy w polu **E-mail** (rysunek u góry), przyjdzie link aktywacyjny.

Witaj ,

Zażądano zmiany Twojego adresu e-mail w Twoim koncie na E-learning Akademii Ignatianum w Krakowie. Otwórz poniższy link aby potwierdzić tą zmianę:

<https://moodle.ignatianum.edu.pl/moodle/user/emailupdate.php?key=6fiaZullJoos9GEhsA6J&id=132>



Po kliknięciu w link zostaniemy przekierowani do strony Moodle.

Powracasz na tę stronę WWW?

Zaloguj się tutaj, podając nazwę użytkownika i hasło
(Przyjmowanie cookies (ciasteczek) musi być włączone w Twojej przeglądarce) ?

Nazwa użytkownika

Hasło

Zapamiętaj login

Zapomniałeś(aś) nazwy użytkownika lub hasła?

Wpisujemy, jak poprzednio, nazwę użytkownika oraz hasło z WU. Po zalogowaniu rozpoczynamy pracę z naszymi kursami.

Opis wyboru kursu

Aby rozpocząć pracę z kursem platformy, do którego jesteśmy zapisani, wybieramy zakładkę **Strona główna**.

The screenshot shows the Moodle user profile for 'Jan Nowak'. The page title is 'Jan Nowak: Profil publiczny'. Below the title is a breadcrumb trail: 'Strona główna > Mój profil > Zobacz profil'. On the left, there is a navigation menu with 'Strona główna' highlighted by a red arrow. The main content area shows the user's name 'Jan Nowak', a profile picture placeholder, and a list of personal details: 'Student', 'Kraj: Polska', 'Miasto: Kraków', 'E-mail: jan.nowak@ignatianum.edu.pl', 'Twoje kursy: se14_Komunikacja kulturowa. Cz. 2, se9_Polska kultura ludowa, se8_Wstęp do kulturoznawstwa, se3_Logika', 'Pierwsze wejście: Tuesday, 4 September 2012, 10:46 (26 min.)', and 'Ostatni dostęp: Tuesday, 4 September 2012, 11:11 (58 sek.)'.

Na ekranie monitora pojawi się lista dostępnych kursów, na które jesteśmy zapisani.

The screenshot shows the Moodle course selection page titled 'E-learning Akademii Ignatianum w Krakowie'. The breadcrumb trail is 'Strona główna'. On the left, there is a navigation menu with 'Menu główne' and 'Nawigacja' sections. The main content area is titled 'Moje kursy' and lists several courses: 'se14_Komunikacja kulturowa. Cz. 2', 'se9_Polska kultura ludowa', 'se8_Wstęp do kulturoznawstwa', and 'se3_Logika'. A red arrow points to the first course. At the bottom right, there is a search box labeled 'Przeszukaj kursy:' and a 'Wykonaj' button.

Z listy kursów wybieramy ten który nas interesuje. Przykładowo niech będzie to **Komunikacja kulturowa. Cz.2** i klikamy na link z zawartością kursu.

The screenshot shows the Moodle course content page for 'se14_Komunikacja kulturowa. Cz. 2'. The breadcrumb trail is 'Strona główna > Moje kursy > se14'. On the left, there is a navigation menu with 'Nawigacja' and 'Moje kursy' sections. The main content area is titled 'Tematyka' and shows a list of topics: '1 Komunikacja kulturowa. Cz. 2' and '2 Komunikacja kulturowa nr 2'. A red box highlights the second topic.

Instrukcja dla studentów dotycząca logowania i obsługi platformy Moodle

Gdyby na ekranie pojawił się komunikat o certyfikacie, należy wybrać opcję **Yes**



Po czym na ekranie pojawi się zawartość wybranego przez nas kursu.

A screenshot of a Moodle course page. On the left is a navigation menu with the Ignatianum logo at the top. The menu items are: "Wprowadzenie", "Program przedmiotu", "E-wykłady", "Od mediów do nowych mediów", "Od społeczeństwa informacyjnego do społeczeństwa medialnego", "Pomiędzy tekstem a hipertekstem", "Przemiany sztuki w rzeczywistości zmediatyzowanej. Ciało...", "Dzieło sztuki w dobie nowych mediów", "Słownik", "Test podsumowujący", "Zalecana literatura", and "Pomoc". At the bottom of the menu are logos for "KAPITAŁ LUDZKI" and the European Union flag, with the text "Projekt finansowany ze środków Unii Europejskiej w ramach Europejskiego Funduszu Społecznego". The main content area features a large banner with the title "Komunikacja kulturowa cz.2" and the author "DR BOGUSŁAWA BODZIOCH-BRYŁA". The banner includes images of a hand holding letters "WWW", a computer mouse, and a person using a laptop. At the bottom of the banner is a navigation bar with a play button, a progress indicator showing "1/3", and a close button.